

Kurzanleitung



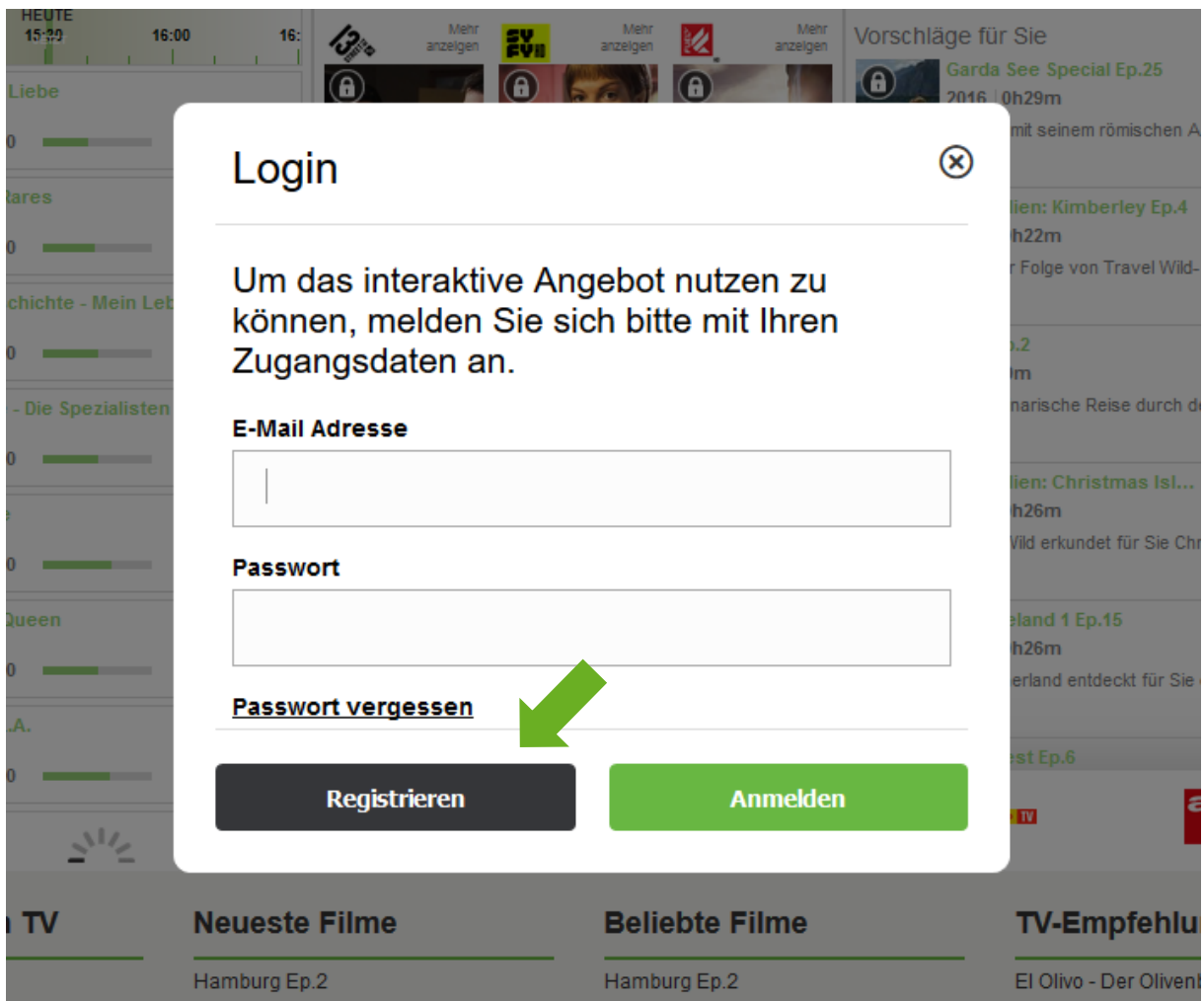
TELEPARK
GLASFASER **TV APP**

1 Registrierung

1. Rufen Sie unser TV-Webportal (<https://telepark.meinfernsehen.de>) auf und klicken Sie oben rechts im Fenster auf „Anmelden“.

The screenshot displays the website interface for Glasfaser TV Passau. At the top left is the logo and name 'GLASFASER TV PASSAU'. A green arrow points to the 'Anmelden' button in the top right corner. Below the logo are navigation tabs for 'TV', 'Replay', and 'On Demand', along with a search bar labeled 'Suche...'. The 'Sender' section features a row of channel logos including HD, ZDF HD, RTL, SAT.1, 7, VOX, RTL, SUPER RTL, and KIKA HD. The 'Jetzt im TV' section shows four program cards: 'ARD-Morgenmagazin' (5:30 | 3h30min), 'ARD-Morgenmagazin' (5:30 | 3h30min), 'Gute Zeiten, schlechte Zeiten' (8:30 | 30min), and 'SAT.1-Frühstücksfernsehen' (5:30 | 4h30min). The 'Letzte 24 Stunden' section lists six programs: '19-2 : Partner' (Gestern 20:15 - 21:00), 'Clique' (Gestern 21:15 - 22:15), 'Lebe Lieber Ungew...' (Gestern 20:15 - 21:05), 'Built to Shred : Surf...' (Gestern 20:30 - 21:00), '2018 MTV Video Mu...' (Gestern 23:00 - 1:00), and 'Intermezzo' (Gestern 20:10 - 21:00).

2. Klicken Sie auf den Button „Registrieren“



3. Geben Sie anschließend Ihre Kontaktdaten ein. Die Kundennummer und User Identifikationsnummer (UID) finden Sie in Ihrer Auftragsbestätigung.

Registrierung

Vorname:

Nachname:

E-Mail-Adresse:

Email Wiederholung :

Passwort :

Passwort wiederholen:

UID :

Kundennummer :

(Erlaubte Zeichen: a-zA-Z0-9äöüÄÖÜß+,\$?!@ _-)

[Passwort vergessen? Hier klicken](#)
[Sie sind kein Kunde? Hier finden Sie weitere Informationen.](#)


[Impressum](#) [Datenschutz](#)

© 2016 M7 Group S.A. Alle Rechte vorbehalten. Alle Inhalte (Texte, Bilder, Grafiken, Ton-, Video- und Animationsdateien sowie deren Anordnung u.a.) auf der Website unterliegen dem Schutz des Urheberrechts und anderer Schutzgesetze. All rights reserved. M7 Group SA, 2, rue Albert Borschette, L-1246 Luxembourg, Großherzogtum Luxemburg. Handelsregisternr. B148073 USt. ID Nr.: LU23515315

4. Als nächstes erhalten Sie eine E-Mail (Absender: kontakt@meinfernsehen.de) in der Sie Ihre Registrierung bestätigen müssen. Dazu klicken Sie auf den Aktivierungslink. Falls Sie die E-Mail nicht in Ihrem Posteingang finden, prüfen Sie bitte auch Ihren Spamordner.

Sehr geehrte Kundin, sehr geehrter Kunde,

Sie haben sich für das Fernsehen der Zukunft angemeldet. Um die Registrierung abzuschließen, benötigen wir von Ihnen eine Bestätigung, dass die von Ihnen eingegebene Email-Adresse gültig ist. Bitte klicken Sie dazu auf den folgenden Aktivierungslink:

>> Jetzt aktivieren << 

Hinweis: Wenn Sie diese Email erhalten, ohne dass Sie sich registriert haben, hat möglicherweise ein anderer Benutzer versehentlich diese Email-Adresse bei der Registrierung angegeben. Bitte ignorieren Sie dann diese Nachricht. Die Registrierung ist erst dann abgeschlossen, wenn Sie auf die Bestätigungsschaltfläche geklickt haben.

- Öffnen Sie das TV-Webportal unter <https://telepark.meinfernsehen.de> und melden Sie sich mit Ihren Anmeldedaten, die bei der Registrierung vergeben wurden, an. Als Benutzername müssen Sie Ihre E-Mail-Adresse eingeben.

Login

Um das interaktive Angebot nutzen zu können, melden Sie sich bitte mit Ihren Zugangsdaten an.

E-Mail Adresse

max.mustermann@tpponline.de

Passwort

.....

[Passwort vergessen](#)

Registrieren **Anmelden**

Neueste Filme **Beliebte Filme** TV

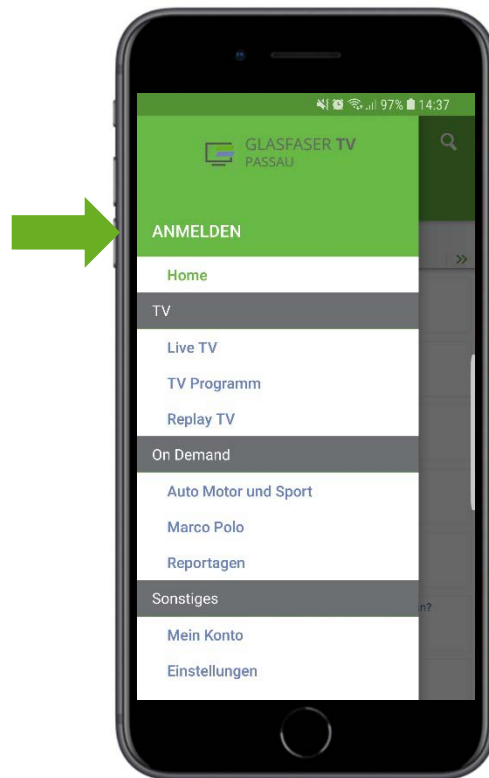
- Um das TV-Angebot auf Ihren mobilen Geräten nutzen zu können, laden Sie sich unsere Telepark Glasfaser TV App im Google Play Store oder Apple App Store herunter.



TELEPARK
GLASFASER TV



7. Öffnen Sie die TeleparkGlasfaser TV App und klicken Sie auf das Menü-Symbol in der linken Ecke des Bildschirms. Anschließend klicken Sie auf „Anmelden“ und melden Sie sich mit Ihren Login-Daten (E-Mail-Adresse und Passwort), die Sie bei der Registrierung festgelegt haben an.




2 Erste Schritte in der TeleparkGlasfaser TV App

Das Herzstück der App bildet das „TV Programm“, das nach dem Start der App sichtbar ist. Mit Antippen des jeweiligen Senders können Sie die laufende Sendung ansehen. Oben in der grauen Leiste sehen Sie „Jetzt“, „Heute“ und darunter Alle Kanäle. Mithilfe dieser Tasten können Sie nach Belieben das TV-Programm durchstöbern.




Durch Anklicken eines Senders gelangen Sie direkt in den Live TV-Player. Hier wird das aktuelle TV-Programm wiedergegeben.

3 Die wichtigsten Funktionen im Überblick

 **Erinnerung**

Verpassen Sie keine Sendung mit der Erinnerungsfunktion. Sie erhalten vor dem Start der Sendung, die Sie schauen möchten eine Nachricht oder auf Wunsch eine Push-Benachrichtigung.

 **Favoriten**

Sie können Ihre Lieblingssender als favorisierte TV Kanäle festlegen und über Ihre Favoritenliste bequem und einfach auf die markierten Sender zugreifen.

 **Teilen**

Ob auf Facebook, Twitter, via E-Mail oder SMS-Nachricht – mit dieser Funktion halten Sie Ihre Freunde auf Social-Media-Kanälen immer auf dem Laufenden

 **Restart/Replay**

Dieser Button ermöglicht es Ihnen Sendungen, die bereits begonnen haben oder in der Vergangenheit liegen, neu zu starten. Aus lizenzrechtlichen Gründen haben nur ausgewählte Sender diese Funktion.